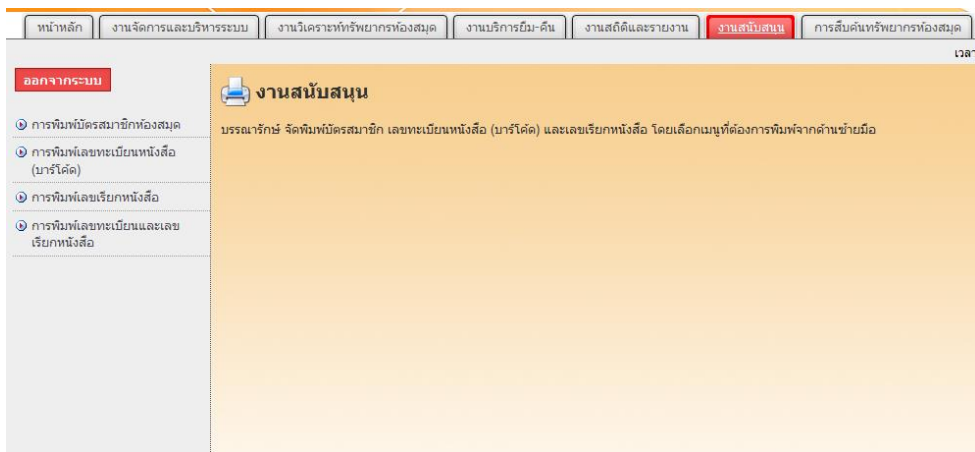
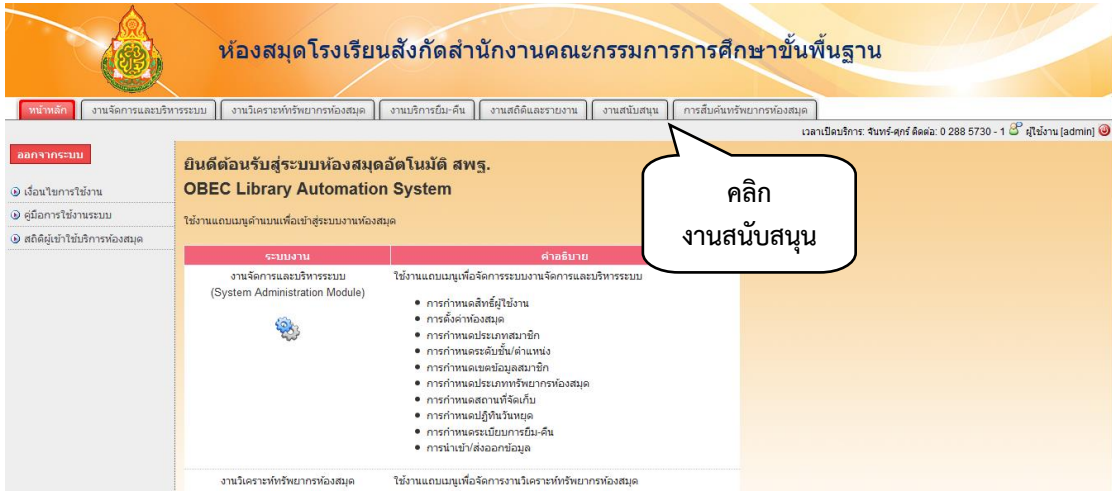




งานสนับสนุน

(Supporting Module)

งานสนับสนุน (Supporting Module) เป็นเครื่องมือสำหรับบรรณารักษ์ใช้ในการสั่งพิมพ์รายการต่างๆ ที่ใช้สนับสนุนการปฏิบัติงานห้องสมุดให้มีประสิทธิภาพมากยิ่งขึ้น การทำงานประกอบด้วยเมนูหลัก ได้แก่ การพิมพ์บัตรสมาชิกห้องสมุด การพิมพ์เลขทะเบียนหนังสือ (บาร์โค้ด) การพิมพ์เลขเรียกหนังสือ และการพิมพ์เลขทะเบียนและเลขเรียกหนังสือ ผู้ใช้งานสามารถใช้งานโดยคลิกเมนู **งานสนับสนุน**



การพิมพ์บัตรสมาชิกห้องสมุด

การพิมพ์บัตรสมาชิกห้องสมุด ผู้ใช้งานสามารถทำได้โดยคลิกเมนู **การพิมพ์บัตรสมาชิกห้องสมุด** จะปรากฏหน้าต่างป้อนหมายเลขสมาชิก (บาร์โค้ด) ตามที่ต้องการ ถ้าต้องเลือกสั่งพิมพ์บัตรสมาชิกห้องสมุดมากกว่า 1 คน ให้ป้อนหมายเลขสมาชิก (บาร์โค้ด) คั่นด้วยเครื่องหมายจุลภาค (,) เช่น 0001,00002,00003,00009,00025 โดยไม่ต้องเว้นวรรค หรือเลือกสั่งพิมพ์เฉพาะรายการที่ต้องการให้กำหนดวันที่ และแสดงผลข้อมูลให้เรียงตามหมายเลขสมาชิก (บาร์โค้ด) หรือชื่อสมาชิก หรืออาจไม่กำหนดเงื่อนไขใดๆ ระบบจะแสดงบัตรสมาชิกห้องสมุดทั้งหมดที่มีอยู่ในฐานข้อมูลของห้องสมุด จากนั้นคลิก **แสดงผลลัพธ์** จะปรากฏบัตรสมาชิกเป็น PDF ไฟล์

หน้าหลัก | งานจัดการและบริหารระบบ | งานวิเคราะห์ทรัพยากรห้องสมุด | งานบริการยืม-คืน | งานสถิติและรายงาน | **งานสนับสนุน** | การสืบค้นทรัพย์สิน

ออกจากระบบ

- การพิมพ์บัตรสมาชิกห้องสมุด
- การพิมพ์เลขทะเบียนหนังสือ (บาร์โค้ด)
- การพิมพ์เลขเรียกหนังสือ
- การพิมพ์เลขทะเบียนและเรียกหนังสือ

งานสนับสนุน
บรรณารักษ์ จัดพิมพ์บัตรสมาชิก เลขทะเบียนหนังสือ (บาร์โค้ด) และเลขเรียกหนังสือ โดยเลือกเมนูที่ต้องการพิมพ์จากด้านซ้ายมือ

การพิมพ์บัตรสมาชิกห้องสมุด

หมายเลขสมาชิก (บาร์โค้ด)

ระดับชั้น/ตำแหน่ง

แสดงรายการตั้งแต่วันที่ 27 พฤศจิกายน 2557

แสดงรายการจนถึงวันที่ 30 พฤศจิกายน 2557

เรียงตาม:

หมายเลขสมาชิก (บาร์โค้ด)

หมายเลขสมาชิก (บาร์โค้ด)

ชื่อสมาชิก

แสดงผลลัพธ์


① คลิก การพิมพ์บัตรสมาชิกห้องสมุด

② ป้อนหมายเลขสมาชิก

③ คลิก เลือกวันที่ / เรียงบัตรสมาชิก

④ คลิก แสดงผลลัพธ์

<p>บัตรสมาชิกห้องสมุด โรงเรียนสังกัดสำนักงานคณะกรรมการการศึกษาขั้นพื้นฐาน</p>  <p>นางวิมล วิมล รัตนะศักดิ์ดา ประเภทสมาชิก ครู ระดับชั้น/ตำแหน่ง ครู วันที่ออกบัตร 27-11-2557</p>	<p>เงื่อนไขการใช้บัตรสมาชิก</p> <ol style="list-style-type: none"> 1. แสดงบัตรทุกครั้งเมื่อใช้/คืนทรัพยากรห้องสมุด 2. กรณีบัตรสูญหายต้องเสียค่าธรรมเนียมทำบัตรใหม่ 3. บัตรนี้ใช้ได้เฉพาะเจ้าของบัตรเท่านั้น <p>หมายเลขบัตร 00002</p> 
<p>บัตรสมาชิกห้องสมุด โรงเรียนสังกัดสำนักงานคณะกรรมการการศึกษาขั้นพื้นฐาน</p>  <p>นาง จิระพันธ์ สาดสูงเนิน ประเภทสมาชิก ครู ระดับชั้น/ตำแหน่ง ครู วันที่ออกบัตร 27-11-2557</p>	<p>เงื่อนไขการใช้บัตรสมาชิก</p> <ol style="list-style-type: none"> 1. แสดงบัตรทุกครั้งเมื่อใช้/คืนทรัพยากรห้องสมุด 2. กรณีบัตรสูญหายต้องเสียค่าธรรมเนียมทำบัตรใหม่ 3. บัตรนี้ใช้ได้เฉพาะเจ้าของบัตรเท่านั้น <p>หมายเลขบัตร 00003</p> 

ถ้าต้องการสั่งพิมพ์ให้ออกทางเครื่องพิมพ์ คลิก  เพื่อสั่งพิมพ์ ซึ่งการจัดพิมพ์ระบบได้ตั้งค่าไว้เป็นขนาดกระดาษ A4 หรือ 210 X 299 มม.

การพิมพ์เลขทะเบียนหนังสือ (บาร์โค้ด)

การพิมพ์เลขทะเบียนหนังสือ (บาร์โค้ด) เป็นการสั่งพิมพ์ป้ายเลขทะเบียนหนังสือ(บาร์โค้ด) สำหรับใช้ติดตัวเล่มหนังสือ ประกอบด้วย ชื่อห้องสมุด แถบบาร์โค้ด เลขทะเบียนหนังสือ และชื่อเรื่อง ผู้ใช้งานสามารถทำได้โดยคลิกเมนู **การพิมพ์เลขทะเบียนหนังสือ (บาร์โค้ด)** จะปรากฏหน้าจอให้ป้อนเลขทะเบียนหนังสือตามที่ต้องการ หรือเลือกสั่งพิมพ์ทะเบียนหนังสือ (บาร์โค้ด) มากกว่า 1 ป้าย ให้คั่นด้วยเครื่องหมายจุลภาค (,) เช่น 000001,000005,000012,000123,000245 เป็นต้น โดยไม่ต้องเว้นวรรค หรือเลือกสั่งพิมพ์เฉพาะรายการที่ต้องการให้กำหนดวันที่ และการแสดงผลข้อมูลให้เรียงตามเงื่อนไขที่กำหนด ถ้าไม่กำหนดเงื่อนไขระบบจะแสดงป้ายเลขทะเบียนหนังสือ (บาร์โค้ด) ทั้งหมดที่มีอยู่ในฐานข้อมูลห้องสมุด จากนั้นคลิก **แสดงผลลัพธ์** จะปรากฏเลขทะเบียนหนังสือ (บาร์โค้ด) เป็น PDF ไฟล์

1 คลิกการพิมพ์เลขทะเบียนหนังสือ (บาร์โค้ด)

2 ป้อนเลขทะเบียนหนังสือ

3 คลิกเลือกวันที่ / เรียงเลขทะเบียนหนังสือ

4 คลิกแสดงผลลัพธ์

การพิมพ์เลขทะเบียนหนังสือ (บาร์โค้ด)

เลขทะเบียนหนังสือ (บาร์โค้ด)

แสดงผลลัพธ์


เลือกวันที่ / เรียงเลขทะเบียนหนังสือ

แสดงผลลัพธ์

โรงเรียนสังกัดสำนักงานคณะกรรมการการศึกษาขั้นพื้นฐาน
000031 การจัดการเรียนการสอน
โรงเรียนสังกัดสำนักงานคณะกรรมการการศึกษาขั้นพื้นฐาน
000034 ขอนแก่น ประเทศไทย
โรงเรียนสังกัดสำนักงานคณะกรรมการการศึกษาขั้นพื้นฐาน
000037 กษัตริย์ราชธานี
โรงเรียนสังกัดสำนักงานคณะกรรมการการศึกษาขั้นพื้นฐาน
000040 กระเจ๊กโน้น
โรงเรียนสังกัดสำนักงานคณะกรรมการการศึกษาขั้นพื้นฐาน
000043 กระเจ๊กโน้น (น...

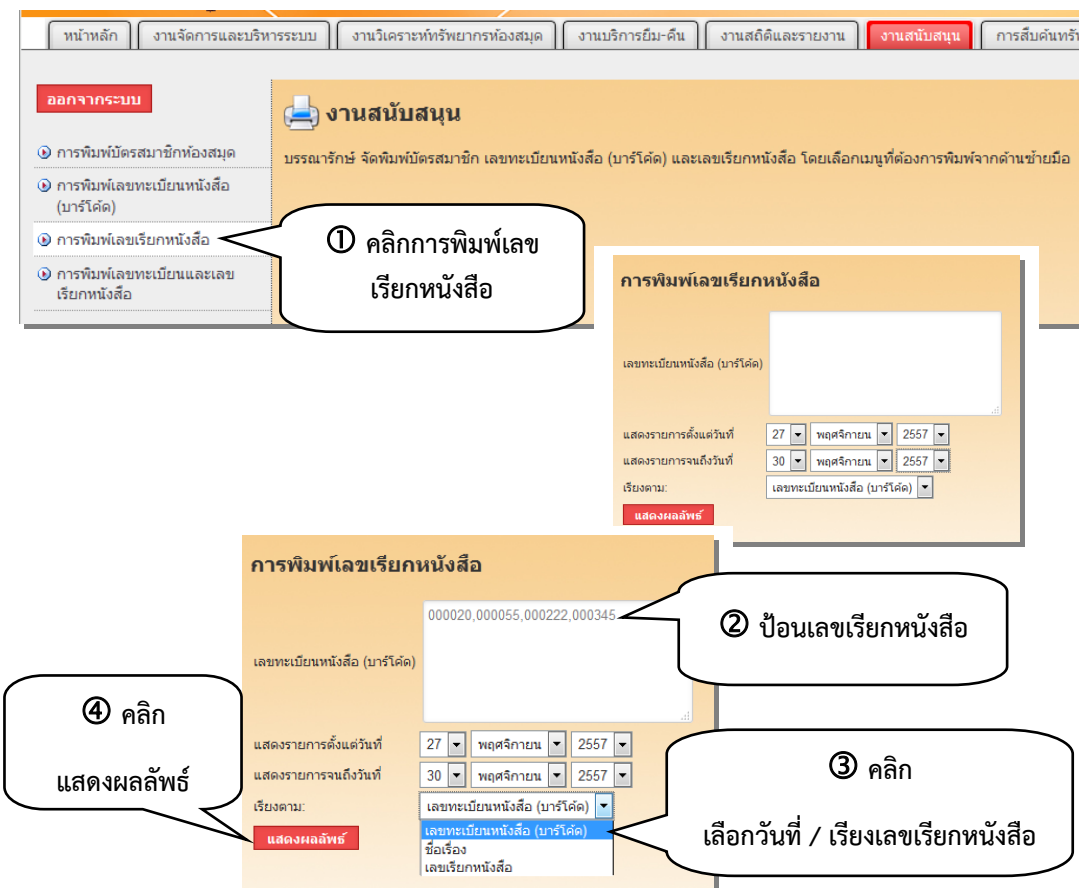
โรงเรียนสังกัดสำนักงานคณะกรรมการการศึกษาขั้นพื้นฐาน
000032 กุหลาบประเทศเดนมาร์ก
โรงเรียนสังกัดสำนักงานคณะกรรมการการศึกษาขั้นพื้นฐาน
000035 อินทนิลบุรี
โรงเรียนสังกัดสำนักงานคณะกรรมการการศึกษาขั้นพื้นฐาน
000038 สันติชนนิเวศ
โรงเรียนสังกัดสำนักงานคณะกรรมการการศึกษาขั้นพื้นฐาน
000041 กระเจ๊กโน้น
โรงเรียนสังกัดสำนักงานคณะกรรมการการศึกษาขั้นพื้นฐาน
000044 กระเจ๊กโน้น (น...

โรงเรียนสังกัดสำนักงานคณะกรรมการการศึกษาขั้นพื้นฐาน
000033 โกลาภิวัตน์
โรงเรียนสังกัดสำนักงานคณะกรรมการการศึกษาขั้นพื้นฐาน
000036 เชียงใหม่
โรงเรียนสังกัดสำนักงานคณะกรรมการการศึกษาขั้นพื้นฐาน
000039 กระเจ๊กโน้น
โรงเรียนสังกัดสำนักงานคณะกรรมการการศึกษาขั้นพื้นฐาน
000042 กระเจ๊กโน้น

ถ้าต้องการสั่งพิมพ์ให้ออกทางเครื่องพิมพ์ คลิกปุ่ม  เพื่อสั่งพิมพ์ ซึ่งการจัดพิมพ์ระบบได้ตั้งค่าไว้เป็นขนาดกระดาษ A4 หรือ 210 X 299 มม. หรือป้าย (Label) สำเร็จรูปขนาด 27 X 50 มม. บนกระดาษสติ๊กเกอร์ขนาด A4 สำหรับใช้งานกับเครื่องพิมพ์เลเซอร์หรือเครื่องพิมพ์อิงค์เจ็ท


การพิมพ์เลขเรียกหนังสือ

การพิมพ์เลขเรียกหนังสือ เป็นการสั่งพิมพ์เลขเรียกหนังสือสำหรับใช้ติดสันหนังสือ หรือหน้าปกหนังสือ ประกอบไปด้วย เลขหมู่ เลขประจำหนังสือ ปีที่พิมพ์ และฉบับที่ ผู้ใช้งานสามารถทำได้โดยคลิกเมนู **การพิมพ์เลขเรียกหนังสือ** จะปรากฏหน้าจอให้ป้อนเลขทะเบียนหนังสือ (บาร์โค้ด) ตามที่ต้องการ หรือเลือกสั่งพิมพ์ทะเบียนหนังสือ (บาร์โค้ด) มากกว่า 1 ป้าย ให้ป้อนเลขทะเบียนหนังสือ คั่นด้วยเครื่องหมายจุลภาค (,) เช่น 000020,000055,000222,000345 เป็นต้น โดยไม่ต้องเว้นวรรค หรือเลือกสั่งพิมพ์เฉพาะรายการที่ต้องการให้กำหนดวันที่ และการแสดงผลข้อมูลให้เรียงตามเงื่อนไขที่กำหนด ถ้าไม่กำหนดเงื่อนไขระบบจะแสดงผลเลขเรียกหนังสือทั้งหมดที่มีอยู่ในฐานข้อมูลห้องสมุด จากนั้นคลิก **แสดงผลลัพธ์** จะปรากฏเลขเรียกหนังสือเป็น PDF ไฟล์



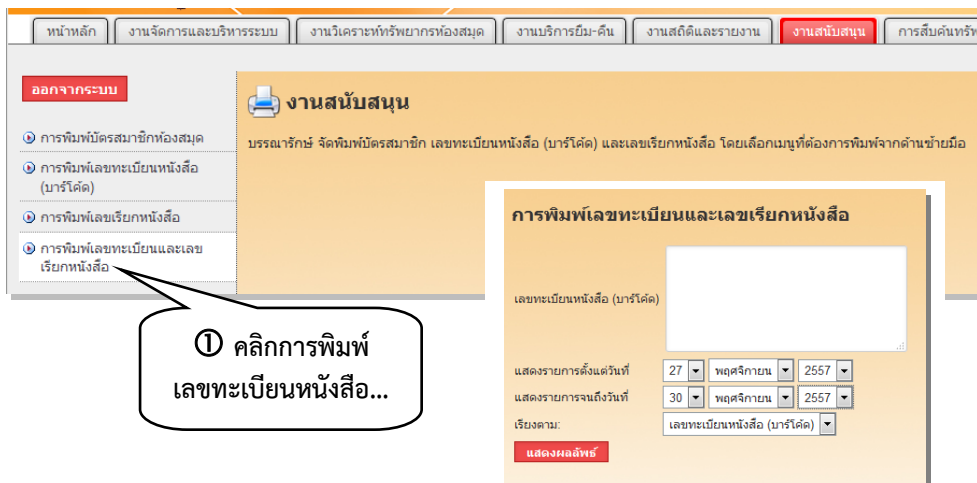
The screenshot shows the 'งานสนับสนุน' (Support Work) section of a library system. It features a sidebar menu with 'การพิมพ์เลขเรียกหนังสือ' (Print Call Number) selected. The main area contains a form for printing call numbers. The form includes a text input for the call number (000020,000055,000222,000345), dropdown menus for issue number (27), month (พฤษภาคม), and year (2557), and a 'แสดงผลลัพธ์' (Show Results) button. Callouts 1-4 highlight the following steps: 1. Clicking the 'Print Call Number' menu item. 2. Entering the call number. 3. Clicking the issue number, month, and year dropdowns to select the date and issue. 4. Clicking the 'Show Results' button.

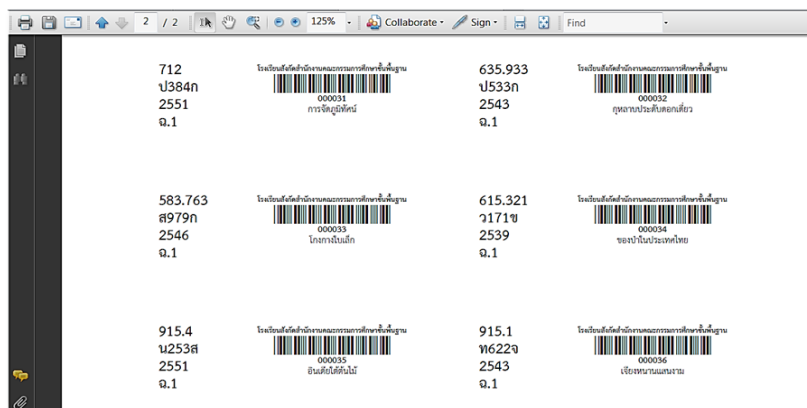
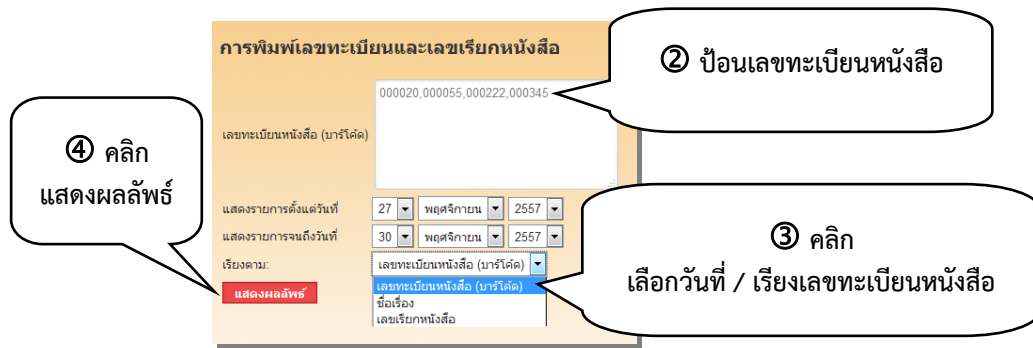
563.763	615.321	915.4	915.1	895.91
ศ979ก	ว171ข	น253ค	ท622จ	ท622ก
2546	2539	2551	2543	2548
จ.1	จ.1	จ.1	จ.1	จ.1
915.104	น	น	น	น
ท622ค	ว161ก	ว161ก	ศ988ก	ศ988ก
2541	2551	2551	2546	2546
จ.1	จ.1	จ.2	จ.1	จ.2
น	น			
ศ739ก	ศ739ก			
2538	2538			
จ.1	จ.2			


ถ้าต้องการสั่งพิมพ์ให้ออกทางเครื่องพิมพ์ คลิกปุ่ม  เพื่อสั่งพิมพ์ ซึ่งการจัดพิมพ์ระบบได้ตั้งค่าไว้เป็นขนาดกระดาษ A4 หรือ 210 X 299 มม. หรือป้าย (Label) สำเร็จรูปขนาด 27 X 50 มม. บนกระดาษสติ๊กเกอร์ขนาด A4 สำหรับใช้งานกับเครื่องพิมพ์เลเซอร์หรือเครื่องพิมพ์อิงค์เจ็ท

การพิมพ์เลขทะเบียนและเลขเรียกหนังสือ

การพิมพ์เลขทะเบียนและเลขเรียกหนังสือ เป็นการสั่งพิมพ์ป้ายเลขทะเบียนพร้อมกับเลขเรียกหนังสือในป้ายเดียวกัน เพื่อสะดวกในการติดตามหนังสือ ผู้ใช้งานสามารถทำได้โดยคลิกเมนู **การพิมพ์เลขทะเบียนและเลขเรียกหนังสือ** จะปรากฏหน้าจอให้ป้อนเลขทะเบียนหนังสือ (บาร์โค้ด) ตามที่ต้องการ หรือเลือกสั่งพิมพ์เลขทะเบียนหนังสือ (บาร์โค้ด) มากกว่า 1 ป้าย ให้คั่นด้วยเครื่องหมายจุลภาค (,) เช่น 000020,000055,000222,000345 เป็นต้น โดยไม่ต้องเว้นวรรค หรือเลือกสั่งพิมพ์เฉพาะรายการที่ต้องการให้กำหนดวันที่ และการแสดงผลข้อมูลให้เรียงตามเงื่อนไขที่กำหนด ถ้าไม่กำหนดเงื่อนไขระบบจะแสดงเลขทะเบียนและเลขเรียกหนังสือทั้งหมดที่มีอยู่ในฐานข้อมูลห้องสมุด จากนั้นคลิก **แสดงผลลัพธ์** จะปรากฏเลขทะเบียนและเลขเรียกหนังสือเป็น PDF ไฟล์





ถ้าต้องการสั่งพิมพ์ให้ออกทางเครื่องพิมพ์ คลิกปุ่ม  เพื่อสั่งพิมพ์ ซึ่งการจัดพิมพ์ระบบได้ตั้งค่าไว้เป็นขนาดกระดาษ A4 หรือ 210 X 299 มม.หรือป้าย (Label) สำเร็จรูปขนาด 34 X 79 มม. บนกระดาษสติ๊กเกอร์ขนาด A4 สำหรับใช้งานกับเครื่องพิมพ์เลเซอร์หรือเครื่องพิมพ์อิงค์เจ็ท